



销售合同

合同编号：FY2024-0084

| | | | |
|--------|-----------------------|--------|-----------------|
| 甲方 | 铜川市印台区中医医院 (区中心医院) | 乙方 | 陕西飞宇科技商贸有限公司 |
| 地址 | 铜川市印台区同官路 58 号 | 地址 | 西安市莲湖区枣园西路 90 号 |
| 联系人/电话 | | 联系人/电话 | 孙颖恺 18629505176 |

甲、乙双方在平等自愿的基础上，达成协议如下：

第一条 产品名称、质量要求、数量、单价、总价（详见下表）。

| 序号 | 货物名称/规格型号 | 单位 | 数量 | 单价（元） | 合计（元） | 备注 |
|------------------------|-------------------------|----|----|-----------|---------------|----|
| 1 | 康福佳牌救护车 QJM5037XJH-6 | 辆 | 1 | 219500.00 | 219500.00 | |
| 总计金额(人民币)大写：贰拾壹万玖仟伍佰圆整 | | | | | 小写：¥219500.00 | |

第二条 包装和运输：运送至甲方单位所在地

第三条 付款方式：甲乙双方签订合同，车辆改装完成乙方将车辆送至甲方单位所在地，车验收合格后，甲方支一次性支付合同总款¥219500.00，乙方向甲方交付车辆手续并提供全额发票。

第四条 交（提）货日期、条件：合同生效后 20 个日历日

第五条 产品风险的承担和售后服务：

- ① 救护车安装调试由乙方负责，自安装调试完成之日起算，该产品保修期为底盘车质保：三年或六万公里（江铃 4S 点保修），救护车改装部分一年内免费服务，汽油车开票之日起 6 个月或 5000 公里以内进行首保。
- ② 承担救护车的售后服务电话18629068000，维修地址：现场。
- ③ 在甲方未按照合同付给乙方全部货款之前，该合同所签订的救护车归属乙方。



第六条 合同的变更和解除

1. 双方不得随意要求变更合同内容，如若一方需要变更合同，必须获得对方同意，同时承担对方一切因变更合同所带来的损失，否则仍按原合同约定执行。
2. 一方违约，经合理警告后仍不履约，守约方可单方终止合同并要求违约方按合同额的 20% 支付违约金。

第七条 违约条款

按照中华人民共和国合同法执行，合同仲裁由乙方注册所在地的仲裁委员会仲裁。

第八条 本合同自双方签字盖章之日起生效。其他未尽事宜，双方另行协商，并签订补充协议。

第九条 解决纠纷的方式 本合同在执行中如发生争议，双方应协商解决，协商不成的，可向合同签订地有管辖权的法院提起诉讼。

第十条 本合同共一式三份，具有同等法律效力。




第十一条 其它： 详细配置见附件

乙方汇款信息：

公司名称： 陕西飞宇科技商贸有限公司

账 号： 1024 2304 2801

开 户 行： 中国银行西安雁塔西路支行

| | | | |
|--------|---|--------|--|
| 甲方(盖章) |  铜川市印台区中医医 院(区中心医院) | 乙方(盖章) |  陕西飞宇科技商贸有限公司 |
| 经 办 人 | | 经 办 人 |  |
| 日 期 | 2024年10月16日 | 日 期 | 2024年10月16日 |

福特 V362 汽油自动挡监护型救护车

(康福佳牌 QJM5037XJH-6) 技术参数

| 序号 | 技术规格参数 | |
|----|-----------------|-----------------|
| 1 | 颜色 | 白/红(或蓝) |
| 2 | 发动机工作方式 | 直列、四缸、增压中冷、缸内直喷 |
| 3 | 燃料种类 | 汽油 |
| 4 | 排量(ml)/功率(kw) | 1997/162 |
| 5 | 排放标准 | 国VI号 |
| 6 | 外形尺寸(mm)(长×宽×高) | 5341×2040×2375 |
| 7 | 舱内尺寸(mm) | 2700×1700×1750 |
| 8 | 钢板弹簧片数 | -/2 |
| 9 | 轮胎数 | 4 |
| 10 | 轮胎规格 | 215/65R16C |
| 11 | 轮距(前/后)(mm) | 1736/1720 |
| 12 | 轴距(mm) | 3300 |
| 13 | 轴数 | 2 |
| 14 | 转向型式 | 方向盘 |
| 15 | 总质量(kg) | 3300 |
| 16 | 整备质量(kg) | 2520 |
| 17 | 额定载客(含驾驶员)(人) | 7 |
| 18 | 最高车速(km/h) | 170 |
| 19 | 变速器 | 9速自动变速器 |
| 20 | 燃油箱容量(L) | 80 |
| 23 | ABS 刹车系统 | 1套 |

| | | |
|----|--------------|----|
| 24 | 中控门锁 | 1套 |
| 25 | 驾驶室电动门窗 | 1套 |
| 26 | 驾驶座安全气囊 | 1套 |
| 27 | 遥控钥匙 | 1套 |
| 28 | 驾驶室冷暖系统 | 1套 |
| 29 | 驾驶室三座椅 | 1套 |
| 30 | USB 接口 | 1套 |
| 31 | 后门双开 180 度开启 | 1套 |
| 32 | 中门踏步 | 1套 |
| 33 | 侧门推拉窗 | 1套 |

车顶警灯及照明系统

| | | |
|---|------------------------------------|-----|
| 1 | 驾驶室安装警灯警报控制器含喊话器 | 1 套 |
| 2 | 100W 扩音喇叭安装引擎盖下面 | 1 套 |
| 3 | 车顶额头安装一体化嵌入式弧形警灯 | 1 套 |
| 4 | 车后门上方左右门上各安装一套蓝色爆闪灯 | 1 套 |
| 5 | 车身两侧尾部上方左右各安装蓝色爆闪灯 2 盏和夜间急救照明灯 1 盏 | 1 套 |

电器设备

1: 医疗舱配电采用钥匙点火控制装置, 当钥匙开启至二档状态, 医疗舱整套供电系统自动连接电瓶电源, 全套设备可正常工作, 当钥匙退到二档以下或拔出状态, 全舱自动断电 (起到防止用电器忘关导致电瓶电量流失而无法启动的作用)。

2: 医疗舱控制系统采用集成控制, 改装电路系统配备集成控制主机箱 (提高整套电路系统安全性; 维修、更换保险方便快捷、易操作), 采用原厂正品锁紧线束、接插件, 有效防止接触不良、信号干扰及自燃, 充分保证救护车的供电系统的安全性和稳定性。

| | | |
|----|--|-----|
| 6 | 医疗舱车顶安装环形紫外线灭菌灯 | 1 盏 |
| 7 | 医疗舱右侧中门处独立冷暖空调系统 | 1 套 |
| 8 | 医疗舱安装顶部换气系统 | 1 套 |
| 9 | 医疗舱内左右顶部各安装照明灯带 | 1 套 |
| 10 | 医疗舱内安装门灯 尾部担架上车照明 | 1 套 |
| 11 | 医疗舱配备 1000W 车载智能正弦波逆变系统, 提供 24 小时不间断电源 | 1 套 |



| | | |
|-------|--|-----|
| 12 | 医疗舱内安装 交流 220v 插座 4 套, 直流 12V 插座 2 套 | |
| 13 | 医疗舱顶部安装 LED 射灯(供输液时使用) | 4 盏 |
| 14 | 医疗舱必须用钢板、钢梁做安全加强加固保证车身强度及安全。 | 1 套 |
| 车身标识 | | |
| 15 | 车身周边粘贴蓝色或红色反光膜及急救标识 (特殊由用户指定) | 1 套 |
| 急救舱内部 | | |
| 16 | 医疗舱两边的墙壁、车顶及所有内饰医疗柜采用一次成型 ABS 吸塑材料, 真正做到无直角, 确保医务人员在车内的安全。 | 1 套 |
| 17 | 医疗舱地板采用耐酸、碱、防火、防滑、防静电的海蓝色地板革, 具有 CNAS 认可的检测机构出具的检验报告 | 1 套 |
| 18 | 驾驶室与医疗舱安装一次成型吸塑分隔墙, 分开前后车厢, 分隔墙上有二个滑行窗 (窗户为单边开启), 玻璃透明供前后车厢观望 | 1 套 |
| 19 | 中隔墙上安装前后对讲系统 (带喊话器) | 1 套 |
| 18 | 医疗舱中隔墙顶部安装空调出风 5 个 | 1 套 |
| 19 | 医疗舱左侧顶部安装 4 个 ABS 吸塑吊柜 (带吸塑柜门) | 1 套 |
| 20 | 医疗舱右侧顶部安装一组 ABS 吸塑吊柜 | 1 套 |
| 21 | 医疗舱左侧尾部安装一套单开门 ABS 吸塑氧气瓶柜 (内安装 2 个 10L 氧气瓶, 含减压阀) | 1 套 |
| 22 | 医疗舱左侧前部安装 ABS 吸塑药品柜 1 套, 侧壁安装 2 套氧气终端快速接口, 含湿化瓶 (可直接供病人和呼吸机使用) | 1 套 |
| 23 | 医疗舱左侧氧气瓶柜前边安装 1 套弧形 ABS 吸塑轮毂柜(延伸到中隔墙) | 1 套 |
| 24 | 医疗舱顶部担架正上方前后定点式输液挂架 | 2 套 |
| 25 | 医疗舱顶部安装 U 字型安全扶手, 中门、左右侧尾门上车扶手 | 1 套 |
| 26 | 医疗舱 ABS 吸塑柜式床前部安装单人折叠医生监护座椅一套 (含安全带) | 1 套 |
| 27 | 医疗舱右侧双人 ABS 吸塑柜式床 优化储物 (含坐垫、靠背软包), 配两幅安全带 | 1 套 |
| 28 | 医疗舱配备自动上车担架 (含担架固定件), 底部垫板, 医疗舱中部安装担架舱 | 1 套 |
| 29 | 医疗舱配备铲式担架 | 1 套 |
| 30 | 医疗舱配备 1KG 灭火器及固定支架 | 1 套 |
| 31 | 医疗舱配备不锈钢污物桶 | 1 套 |